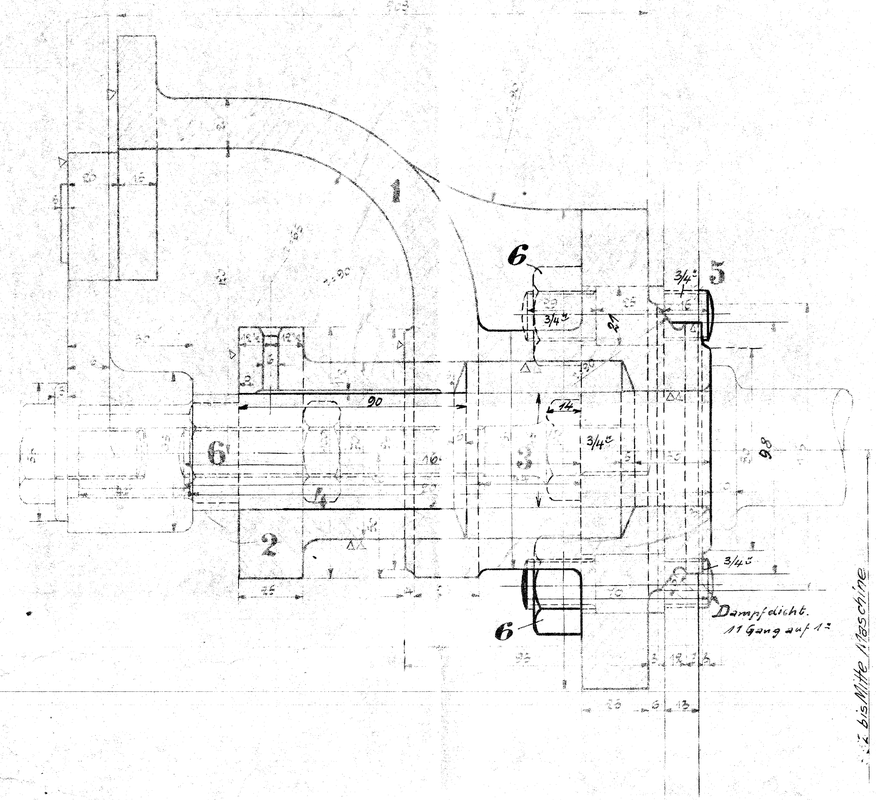

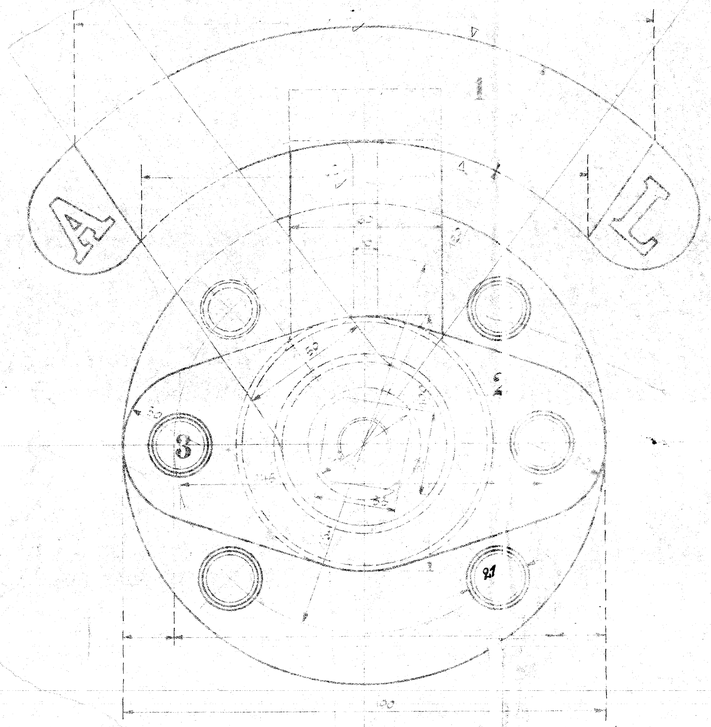

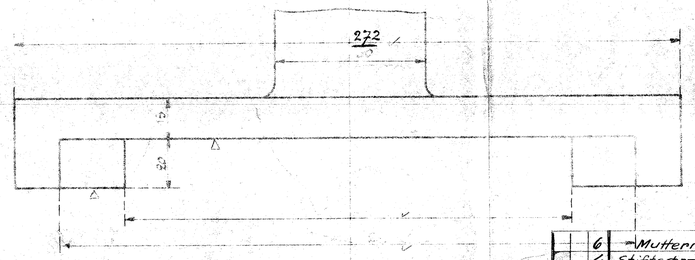

Schrauben, Muttern u. Schlüsselweiten nach dänischer Tabelle.

c	b	a	Benennung	Teil	Werkstoff	Bemerkungen	Modell od. Gesenk	Werkzeug	Schablone	roh	fertig	Arbeitsverteilung
		6	Muttern 3/4"	6	F.E.						x	E
		4	Stiftschrauben 3/4"	5	·						x	E
		2	Gegenmuttern 3/4"	4	·						x	E
		2	Stopfbuchsenschrbn. 3/4"	3	F.E.						x	E
		1	Stopfbuchse	2	R.G.							F.P.
		1	Reglerbügel	1	F.E.	ändern 9 1877 b						

Hauptzeichnung an PI
2. Ausfertigung an J.I. KM
3. Ausfertigung an S.B.7
4. Ausfertigung an [illegible]

Zugehörige Zeichnungen

Nr.	Bezeichnung
3.49	Reglerwelle u. Handhebel

	Datum	Name
Gezeichnet	14.11.23	[illegible]
Geprüft	22.11.23	[illegible]
Verfügt	22/11 23	[illegible]

1B

HENSCHEL & SOHN G.m.b.H.
CASSEL
Abteilung L.B.3

Maßstab: 1:1 Maschinenfabrik Ursprung: 20227/23

Reglerstopfbuchse.